

รายงานการประชุมสภาองค์การบริหารส่วนตำบลทุ่งทอง
สมัยสามัญ สมัยที่ ๓ ครั้งที่ ๒ ประจำปี พ.ศ. ๒๕๖๗
วันที่ ๑๔ เดือน สิงหาคม พ.ศ. ๒๕๖๗ ณ ห้องประชุมองค์การบริหารส่วนตำบลทุ่งทอง

.....

ผู้มาประชุม

สมาชิกสภา อบต.

๑. นางสาวเวียง	สุกเขียว	ประธานสภาองค์การบริหารส่วนตำบล
๒. นายยุรนันท์	กระต่าย	รองประธานสภาองค์การบริหารส่วนตำบล
๓. นายสมควร	เลื่อนเครือ	สมาชิกสภาองค์การบริหารส่วนตำบล หมู่ที่ ๑
๔. นายสายัญ	นางแย้ม	สมาชิกสภาองค์การบริหารส่วนตำบล หมู่ที่ ๒
๕. นายประเสริฐ	เที่ยงในธรรม	สมาชิกสภาองค์การบริหารส่วนตำบล หมู่ที่ ๓
๖. นายยอดชาย	สุกร	สมาชิกสภาองค์การบริหารส่วนตำบล หมู่ที่ ๔
๗. นายณัฐพล	กาญจนศรีธธา	สมาชิกสภาองค์การบริหารส่วนตำบล หมู่ที่ ๘
๘. นางสาวนุชจลิน	วงษ์วิสัย	เลขานุการสภาองค์การบริหารส่วนตำบล

คณะผู้บริหาร

๑. นายกอบกิจ	สบายยิ่ง	นายกองค์การบริหารส่วนตำบล
๒. นายสุนทร	เหมือนรุ่ง	รองนายกองค์การบริหารส่วนตำบล
๓. นายรุ่งธรรม	สง่าโฉม	รองนายกองค์การบริหารส่วนตำบล
๔. นายรัฐพล	กิจสังสรรค์กุล	เลขานุการนายกองค์การบริหารส่วนตำบล

ผู้ไม่มาประชุม

๑. นายสมชาย	เกษมวิริยนนท์	สมาชิกสภาองค์การบริหารส่วนตำบล หมู่ที่ ๕
-------------	---------------	--

ผู้เข้าร่วมประชุม

๑. นางเนตรนภา	ตุ้ม	หัวหน้าสำนักปลัด อบต.
๒. นายสุพิชิต	ศรณารายณ์	ผู้อำนวยการกองช่าง
๓. นางสาวรัตน์	เครือพันธ์ศักดิ์	ผู้อำนวยการกองคลัง
๔. นางสาวมยุรี	คำภีมาบุตร	นักวิเคราะห์นโยบายและแผน ชำนาญงาน

เริ่มประชุมเวลา ๑๐.๐๐ น.

เมื่อที่ประชุมพร้อม นางสาวเวียน สุขเขียว ประธานสภาองค์การบริหารส่วนตำบลทุ่งทอง เป็นประธานในที่ประชุม จุฑฐุเทียณบุชาพระรัตนตรัย กล่าวเปิดประชุม และดำเนินการประชุมตามระเบียบวาระดังต่อไปนี้

ระเบียบวาระที่ ๑

เรื่องที่ประธานแจ้งให้ที่ประชุมทราบ

ประธาน

- คุณสมชาย เกษมวิริยนนท์ สมาชิกสภาฯ หมู่ที่ ๕ ขอลาป่วย เป็นไข้หวัดใหญ่ จึงขอแจ้งให้ที่ประชุมทราบค่ะ

ระเบียบวาระที่ ๒

เรื่องรับรองรายงานการประชุมสภาองค์การบริหารส่วนตำบลทุ่งทอง สมัยสามัญ สมัยที่ ๓ ประจำปี พ.ศ.๒๕๖๗ ลงวันที่ ๘ สิงหาคม ๒๕๖๗

ประธาน

- ตามที่รายงานการประชุมสภาฯ สมัยสามัญ สมัยที่ ๓ ประจำปี พ.ศ.๒๕๖๗ ลงวันที่ ๘ สิงหาคม ๒๕๖๗ ได้ผ่านการตรวจจากคณะกรรมการตรวจรายงานการประชุม และได้ส่งให้สมาชิกสภาฯ แล้วนั้น ไม่ทราบว่าสมาชิกสภาฯ ท่านใด มีข้อแก้ไขเพิ่มเติมเปลี่ยนแปลงถ้อยคำในรายงานดังกล่าวหรือไม่ เสนอได้เลยค่ะ

ที่ประชุม

- ไม่มี

ประธาน

- หากไม่มีท่านใดเสนอให้แก้ไขเพิ่มเติม เปลี่ยนแปลงแล้ว ดิฉันขอให้ที่ประชุมสภาฯ ได้พิจารณาลงมติรับรองรายงานการประชุม หากสมาชิกสภาฯ ท่านใดเห็นสมควรรับรองรายงานการประชุมสภาฯ สมัยสามัญ สมัยที่ ๓ ประจำปี พ.ศ.๒๕๖๗ ลงวันที่ ๘ สิงหาคม ๒๕๖๗ ขอให้ยกมือด้วยค่ะ

ที่ประชุม

- มีมติเป็นเอกฉันท์ รับรองรายงานการประชุมสภาฯ ดังกล่าว

ระเบียบวาระที่ ๓

เรื่องเสนอเพื่อทราบ

ประธาน

๓.๑ รายงานผลการประเมินมาตรฐานขั้นต่ำเพื่อการประกันคุณภาพการให้บริการ สาธารณะขององค์การบริหารส่วนตำบลทุ่งทอง ประจำปี พ.ศ.๒๕๖๗

คุณกอบกิจ สบายยิ่ง
นายก อบต.

- ขอเชิญท่านนายก ฯ ชี้แจงรายละเอียดค่ะ
- ตามหนังสือสำนักงานปลัดสำนักนายกรัฐมนตรี ด่วนที่สุด ที่ นร ๐๑๐๗/ว ๔๗๓๘ ลงวันที่ ๓๐ พฤษภาคม ๒๕๖๗ สำนักปลัดสำนักนายกรัฐมนตรี แจ้งมติที่ประชุม คณะกรรมการการกระจายอำนาจให้แก่องค์กรปกครองส่วนท้องถิ่น (ก.ก.ถ.) ในการประชุม ครั้งที่ ๔/๒๕๖๖ เมื่อวันที่ ๑ พฤศจิกายน ๒๕๖๖ มีมติให้สำนักงานคณะกรรมการกระจายอำนาจให้แก่องค์กรปกครองส่วนท้องถิ่น (สำนักงาน ก.ก.ถ.) ดำเนินการประเมินมาตรฐานขั้นต่ำการให้บริการสาธารณะขององค์กรปกครองส่วนท้องถิ่น (อปท.) ประจำปี พ.ศ.๒๕๖๗ ตามคู่มือการแนะนำการใช้งานระบบและวิธีการกรอกข้อมูลสำหรับ อปท. ประจำปี พ.ศ.๒๕๖๗ และคู่มือการจัดเก็บและแบบรวบรวมข้อมูลการประเมินมาตรฐานขั้นต่ำการให้บริการสาธารณะขององค์การบริหารส่วนตำบล ประจำปี พ.ศ.๒๕๖๗ ทั้งนี้ หาก อปท. มีการบันทึกข้อมูลในระบบประเมินผลดังกล่าวถูกต้อง ครบทุกขั้นตอน และมีการนำส่งข้อมูลครบถ้วนสมบูรณ์ อปท. สามารถนำไปใช้เป็นสัดส่วนคะแนนประกอบการส่งประกวด อปท. ที่มีการบริหารจัดการบ้านเมืองที่ดีในปีงบประมาณ พ.ศ.๒๕๖๘ ต่อไป จึงขอความอนุเคราะห์ให้องค์กรปกครองส่วนท้องถิ่น มอบหมายเจ้าหน้าที่รวบรวมข้อมูล

/ตัวชี้วัด...

ตัวชี้วัดและบันทึกข้อมูลในระบบประเมินผลมาตรฐานขั้นต่ำการจั้ดบริการสาธารณะของ
อปท. ประจำปี พ.ศ.๒๕๖๗ ในรูปแบบออนไลน์ ผ่านเว็บไซต์สำนักงาน ก.ก.ถ.
(www.odloc.go.th) ตั้งแต่วันที่ ๔ มิถุนายน - ๓๑ กรกฎาคม ๒๕๖๗ ตามคู่มือการ
แนะนำการใช้งานระบบและวิธีการกรอกข้อมูลสำหรับ อปท. ประจำปี พ.ศ.๒๕๖๗ และ
คู่มือการจัดเก็บและแบบรวบรวมข้อมูลการประเมินมาตรฐานขั้นต่ำการจั้ดบริการ
สาธารณะขององค์การบริหารส่วนตำบล ประจำปี พ.ศ.๒๕๖๗

บัดนี้ อบต.ทุ่งทอง ได้ดำเนินการมาถึงขั้นตอนที่ ผู้บริหาร อปท. รายงานให้ที่
ประชุมสภา ทราบ รายละเอียด จะขอให้ทาง ปลัด อบต. ชี้แจงครับ

คุณนุชจลิน วงษ์วิสัย
ปลัด อบต.

- ขอชี้แจงคู่มือการจัดเก็บแบบรวบรวมข้อมูล แบบประเมินตนเอง ให้ทาง
สภา ได้เข้าใจก่อน แล้วรายงานผลการประเมินให้ทราบต่อไป

ตามคู่มือการจัดเก็บและแบบรวบรวมข้อมูลการประเมินมาตรฐานขั้นต่ำการ
จั้ดบริการสาธารณะขององค์การบริหารส่วนตำบล ประจำปี พ.ศ.๒๕๖๗ โดยใช้ข้อมูลและ
ผลการดำเนินงานในปีงบประมาณ พ.ศ.๒๕๖๖ มีขั้นตอนและวิธีการประเมินตนเองของ
อปท. ดังนี้

(๑) ผู้บริหาร อปท. แต่งตั้งคณะทำงาน หรือมอบหมายเจ้าหน้าที่ส่วนงานต่างๆ
ที่เกี่ยวข้องกับตัวชี้วัด จำนวน ๘ ด้าน ทำหน้าที่รวบรวมและพิจารณาความถูกต้องของ
ข้อมูลการจั้ดบริการสาธารณะของ อบต. ในแต่ละด้านตามแบบบันทึกข้อมูล จำนวน ๒
แบบ (แบบ อบต. ๑ และแบบ อบต. ๒ - ๑ ถึง ๒ - ๖)

(๒) ผู้บริหาร อปท. มอบหมายเจ้าหน้าที่คนหนึ่งทำหน้าที่บันทึกข้อมูลการ
จั้ดบริการสาธารณะของ อปท. ตามแบบบันทึกข้อมูลที่ได้รับจากเจ้าหน้าที่ส่วนงานต่างๆ
ในระบบประเมินผลมาตรฐานขั้นต่ำการจั้ดบริการสาธารณะของ อปท. ทางระบบ
ออนไลน์ผ่านเว็บไซต์สำนักงาน ก.ก.ถ. www.odloc.go.th ตามวิธีการที่กำหนด

(๓) อปท. นำผลการประเมินจากระบบเสนอผู้บริหาร อปท. และรายงานที่
ประชุมสภาท้องถิ่นทราบ

(๔) อปท. นำผลการประเมินประชาสัมพันธ์ให้ประชาชนทราบ หรือเผยแพร่ตาม
ช่องทางต่างๆ

(๕) อปท. สามารถดูผลการประเมินแบบออนไลน์ได้ที่เมนู รายงานผลการ
ประเมินสาธารณะรายแห่ง (ภายหลังจากเจ้าหน้าที่บันทึกข้อมูลในระบบครบทุกขั้นตอน
และกดส่งผลการประเมินในระบบสำเร็จ)

(๖) อปท. ต้องนำส่งเอกสาร หลักฐานแสดงผลการดำเนินงานตาม (๑) - (๕)
ได้แก่ (๑) หนังสือแต่งตั้งคณะทำงาน หรือหนังสือมอบหมายเจ้าหน้าที่รวบรวมข้อมูล
และมอบหมายเจ้าหน้าที่บันทึกข้อมูลในระบบ (๒) เอกสารแสดงการนำผลการประเมิน
เสนอผู้บริหาร อปท. (๓) เอกสารแสดงการนำผลการประเมินรายงานที่ประชุมสภา
ท้องถิ่นทราบ และ (๔) เอกสารแสดงการนำผลการประเมินประชาสัมพันธ์และเผยแพร่ให้
ประชาชนทราบ โดยแจ้งให้สำนักงาน ก.ก.ถ. ทราบ ทาง E-mail :
monitor.opm@gmail.com ตั้งชื่อเรื่อง เอกสารแนบการประเมินมาตรฐาน ประจำปี
พ.ศ.๒๕๖๗ และระบุชื่อ อปท. อำเภอ จังหวัด ให้ชัดเจนด้วย

/สำหรับแบบ...

สำหรับแบบรวบรวมข้อมูลพื้นฐานทั่วไป หรือแบบ อบต. ๑ เป็นแบบสำหรับการจัดเก็บข้อมูลพื้นฐานทั่วไปของ อบต. เกี่ยวกับการจัดบริการสาธารณะที่จะถูกนำไปเป็นฐานข้อมูลใช้ในการวิเคราะห์เปรียบเทียบกับข้อมูลผลการจัดบริการสาธารณะของ อบต. ประกอบด้วย ด้านต่างๆ ดังนี้

- (๑) ด้านโครงสร้างพื้นฐาน (มี ๑๕ ข้อ)
- (๒) ด้านการผังเมือง (ไม่มีแหล่งข้อมูล)
- (๓) ด้านสาธารณสุข บริการทางสังคม และคุณภาพชีวิต (มี ๕ ข้อ)
- (๔) ด้านการศึกษา (มี ๓ ข้อ)
- (๕) ด้านการจัดระเบียบชุมชนและการรักษาความสงบปลอดภัย (มี ๔ ข้อ)
- (๖) ด้านการส่งเสริมเศรษฐกิจชุมชน อาชีพ การท่องเที่ยว และการลงทุน (มี ๑ ข้อ)
- (๗) ด้านการจัดการทรัพยากรธรรมชาติและสิ่งแวดล้อม (มี ๒ ข้อ)
- (๘) ด้านการส่งเสริมศิลปะ วัฒนธรรม ภูมิปัญญาชาวบ้าน และโบราณสถาน (ไม่มีแหล่งข้อมูล)

แบบรวบรวมข้อมูลการจัดบริการสาธารณะ หรือแบบ อบต. ๒ เป็นแบบสำหรับการใช้วิเคราะห์และประเมินมาตรฐานขั้นต่ำการจัดบริการสาธารณะ โดยครอบคลุมผลการปฏิบัติงานด้านการจัดบริการสาธารณะของ อบต. จำนวน ๘ ด้าน ดังนี้

- (๑) แบบ อบต. ๒ - ๑ แบบรวบรวมข้อมูลการจัดบริการสาธารณะของ อบต.
จำนวน ๒ ด้าน ได้แก่

ด้านโครงสร้างพื้นฐาน	จำนวน ๑๐ ตัวชี้วัด
ด้านการผังเมือง	จำนวน ๗ ตัวชี้วัด
- (๒) แบบ อบต. ๒ - ๒ แบบรวบรวมข้อมูลการจัดบริการสาธารณะของ อบต.
จำนวน ๑ ด้าน ได้แก่

ด้านสาธารณสุข บริการทางสังคม และคุณภาพชีวิต	จำนวน ๑๑ ตัวชี้วัด
---	--------------------
- (๓) แบบ อบต. ๒ - ๓ แบบรวบรวมข้อมูลการจัดบริการสาธารณะของ อบต.
จำนวน ๑ ด้าน ได้แก่

ด้านการศึกษา	จำนวน ๘ ตัวชี้วัด
--------------	-------------------
- (๔) แบบ อบต. ๒ - ๔ แบบรวบรวมข้อมูลการจัดบริการสาธารณะของ อบต.
จำนวน ๑ ด้าน ได้แก่

ด้านการจัดระเบียบชุมชน และการรักษาความสงบปลอดภัย	จำนวน ๖ ตัวชี้วัด
--	-------------------
- (๕) แบบ อบต. ๒ - ๕ แบบรวบรวมข้อมูลการจัดบริการสาธารณะของ อบต.
จำนวน ๑ ด้าน ได้แก่

ด้านการส่งเสริมเศรษฐกิจชุมชน อาชีพ การท่องเที่ยว และการลงทุน	จำนวน ๗ ตัวชี้วัด
--	-------------------
- (๖) แบบ อบต. ๒ - ๖ แบบรวบรวมข้อมูลการจัดบริการสาธารณะของ อบต.
จำนวน ๒ ด้าน ได้แก่

/ด้านการจัด...

ด้านการจัดการทรัพยากรธรรมชาติและสิ่งแวดล้อม จำนวน ๙ ตัวชี้วัด
 ด้านการส่งเสริมศิลปะ วัฒนธรรม ภูมิปัญญาชาวบ้าน และโบราณสถาน
 จำนวน ๓ ตัวชี้วัด

บัดนี้ เจ้าหน้าที่ผู้รับมอบหมายตามคำสั่ง อบต. ที่ ๓๖๗/๒๕๖๗ ลงวันที่ ๒๐ มิถุนายน ๒๕๖๗ รวบรวมข้อมูลและบันทึกลงในแบบ อบต.๑ และ อบต.๒-๑ ถึง ๒-๖ ทางระบบออนไลน์ผ่านเว็บไซต์สำนักงาน ก.ก.ถ. www.odloc.go.th เสร็จเรียบร้อยแล้ว และได้นำผลการประเมินจากระบบเสนอนายก อบต. ทราบแล้ว จึงขอรายงานผลการประเมินมาตรฐานขั้นต่ำการจัดบริการสาธารณะขององค์การบริหารส่วนตำบลทุ่งทอง ประจำปี พ.ศ.๒๕๖๗ มีรายละเอียดดังนี้ (ขอให้ทุกท่านดูตามเอกสารประกอบจอภาพเข้าสู่เว็บไซต์ www.odloc.go.th)

๑. ด้านโครงสร้างพื้นฐาน

๑. ร้อยละของจำนวนถนนลาดยางในความรับผิดชอบทั้งหมดของ อบต.ที่ได้รับการบำรุงรักษาให้อยู่ในสภาพที่ใช้งานได้ปกติ ค่าเป้าหมายร้อยละ ๘๐ กรอบการประเมิน ๑,๗๑๑ ตร.เมตร การจัดบริการสาธารณะ ๑,๗๑๑ ตร.เมตร การจัดบริการสาธารณะ เทียบกับ กรอบการประเมิน ร้อยละ ๑๐๐ ผลการประเมิน **สูงกว่าค่าเป้าหมาย**

๒. ร้อยละของจำนวนถนนคอนกรีตในความรับผิดชอบทั้งหมดของ อบต.ที่ได้รับการบำรุงรักษาให้อยู่ในสภาพที่ใช้งานได้ปกติ ค่าเป้าหมายร้อยละ ๘๐ กรอบการประเมิน ๐ ตร.เมตร การจัดบริการสาธารณะ **ไม่มี** ตร.เมตร การจัดบริการสาธารณะ เทียบกับ กรอบการประเมิน ร้อยละ **ไม่มี** ผลการประเมิน **ไม่มีบริการสาธารณะ**

๓. ร้อยละของจำนวนจุดอันตรายที่เกิดอุบัติเหตุบ่อยครั้งทางการจราจรทางบก ในเขต อบต.ที่ได้รับการพัฒนา ปรับปรุง หรือแก้ไขให้ปลอดภัย ค่าเป้าหมายร้อยละ ๗๕ กรอบการประเมิน ๒ จุด การจัดบริการสาธารณะ ๒ จุด การจัดบริการสาธารณะ เทียบกับ กรอบการประเมิน ร้อยละ ๑๐๐ ผลการประเมิน **สูงกว่าค่าเป้าหมาย**

๔. จำนวนครั้งที่ อบต. ดำเนินการจัดกิจกรรมในการณรงค์ ประชาสัมพันธ์ เพื่อมุ่งลดการเกิดอุบัติเหตุบนท้องถนน ค่าเป้าหมายร้อยละ ๓ กรอบการประเมิน ๓ กิจกรรม การจัดบริการสาธารณะ ๓ กิจกรรม การจัดบริการสาธารณะ เทียบกับ กรอบการประเมิน ร้อยละ ๑๐๐ ผลการประเมิน **เท่ากับค่าเป้าหมาย**

๕. ร้อยละของจำนวนไฟส่องสว่างในความรับผิดชอบในเขตทางของ อบต. ที่ได้รับการบำรุงรักษาให้อยู่ในสภาพที่ใช้งานได้ปกติ ค่าเป้าหมายร้อยละ ๑๐๐ กรอบการประเมิน ๕ จุด การจัดบริการสาธารณะ ๒๕๐ จุด การจัดบริการสาธารณะ เทียบกับ กรอบการประเมิน ร้อยละ ๕,๐๐๐ ผลการประเมิน **สูงกว่าค่าเป้าหมาย**

๖. ร้อยละของจำนวนสายทางคลอง หรือลำธารสาธารณะ หรือแหล่งน้ำสาธารณะ หรือพื้นที่พังกน้ำ หรือแก้มลิง ในความรับผิดชอบของ อบต. ที่ได้รับการดูแลรักษาให้น้ำสามารถไหลผ่านได้ไม่ติดขัด หรือให้อยู่ในสภาพที่ใช้งานได้ปกติ ค่าเป้าหมายร้อยละ ๙๐ กรอบการประเมิน ๑ สาย การจัดบริการสาธารณะ ๑ สาย การจัดบริการสาธารณะ เทียบกับ กรอบการประเมิน ร้อยละ ๑๐๐ ผลการประเมิน **สูงกว่าค่าเป้าหมาย**

๗. ร้อยละของจำนวนเครื่องสูบน้ำ ที่อยู่ในความรับผิดชอบของ อบต. ที่ได้รับการบำรุงรักษาให้อยู่ในสภาพที่ใช้งานได้ปกติ ค่าเป้าหมายร้อยละ ๙๕ กรอบการประเมิน ๐ เครื่อง การจัดการบริการสาธารณะ **ไม่มี** เครื่อง การจัดการบริการสาธารณะ เทียบกับ กรอบการประเมิน ร้อยละ **ไม่มี** ผลการประเมิน **ไม่มีบริการสาธารณะ**

๘. ร้อยละของจำนวนคลองส่งน้ำ ที่อยู่ในความรับผิดชอบของ อบต. ที่ได้รับการบำรุงรักษาให้อยู่ในสภาพที่ใช้งานได้ปกติ ค่าเป้าหมายร้อยละ ๙๐ กรอบการประเมิน ๐ แห่ง การจัดการบริการสาธารณะ **ไม่มี** แห่ง การจัดการบริการสาธารณะ เทียบกับ กรอบการประเมิน ร้อยละ **ไม่มี** ผลการประเมิน **ไม่มีบริการสาธารณะ**

๙. ร้อยละของจำนวนระบบประปาหมู่บ้านที่อยู่ในพื้นที่ อบต. ที่บริหารโดย อบต. และรวมถึงที่บริหารโดยคณะกรรมการบริหารกิจการประปา ที่ได้รับการบำรุงรักษาให้อยู่ในสภาพที่ใช้งานได้ปกติ ค่าเป้าหมายร้อยละ ๙๕ กรอบการประเมิน ๓ แห่ง การจัดการบริการสาธารณะ ๓ แห่ง การจัดการบริการสาธารณะ เทียบกับ กรอบการประเมิน ร้อยละ ๑๐๐ ผลการประเมิน **สูงกว่าค่าเป้าหมาย**

๑๐. จำนวนครั้งในการประเมินความพึงพอใจของประชาชนต่อการจัดการบริการสาธารณะด้านโครงสร้างพื้นฐานของ อบต. ค่าเป้าหมายร้อยละ ๑ กรอบการประเมิน ๑ ครั้ง การจัดการบริการสาธารณะ ๑ ครั้ง การจัดการบริการสาธารณะ เทียบกับ กรอบการประเมิน ร้อยละ ๑๐๐ ผลการประเมิน **เท่ากับค่าเป้าหมาย**

๒. ด้านการผังเมือง

๑๑. จำนวนผังเมืองที่ อบต. ได้มีการจัดทำโดย อบต. ดำเนินการเอง หรือ อบต. ดำเนินการร่วมกับกรมโยธาธิการและผังเมือง ค่าเป้าหมายร้อยละ ๑ กรอบการประเมิน ๑ ผังเมือง การจัดการบริการสาธารณะ **ไม่มี** ผังเมือง การจัดการบริการสาธารณะ เทียบกับ กรอบการประเมิน ร้อยละ **ไม่มี** ผลการประเมิน **ไม่ได้ดำเนินการในปีงบประมาณ พ.ศ.๒๕๖๖**

๑๒. จำนวนครั้งในการส่งเสริมและสร้างการมีส่วนร่วมของประชาชนในการวางผังเมือง ผ่านกระบวนการรับฟังความคิดเห็น โดย อบต. ดำเนินการเอง หรือ อบต. ดำเนินการร่วมกับกรมโยธาธิการและผังเมือง ค่าเป้าหมายร้อยละ ๑ กรอบการประเมิน ๑ ครั้ง การจัดการบริการสาธารณะ **ไม่มี** ครั้ง การจัดการบริการสาธารณะ เทียบกับ กรอบการประเมิน ร้อยละ **ไม่มี** ผลการประเมิน **ไม่ได้ดำเนินการในปีงบประมาณ พ.ศ.๒๕๖๖**

๑๓. จำนวนครั้งในการให้ความรู้แก่ประชาชนเกี่ยวกับการควบคุมการใช้ประโยชน์ที่ดิน ให้เป็นไปตามผังเมือง โดย อบต. ดำเนินการเอง หรือ อบต. ดำเนินการร่วมกับกรมโยธาธิการและผังเมือง ค่าเป้าหมายร้อยละ ๑ กรอบการประเมิน ๑ ครั้ง การจัดการบริการสาธารณะ **ไม่มี** ครั้ง การจัดการบริการสาธารณะ เทียบกับ กรอบการประเมิน ร้อยละ **ไม่มี** ผลการประเมิน **ไม่ได้ดำเนินการในปีงบประมาณ พ.ศ.๒๕๖๖**

๑๔. จำนวนครั้งในการส่งเสริมให้ความรู้แก่ประชาชนเกี่ยวกับการควบคุมอาคาร และการรับมือกับความเสียหายต่างๆ ในอาคารสูงหรืออาคารที่มีความเสี่ยงภัย หรือในชุมชน เช่น การซ้อมหนีไฟ การซ้อมดับเพลิง แผ่นดินไหว โดย อบต. ดำเนินการเอง หรือ อบต. ดำเนินการร่วมกับกรมโยธาธิการและผังเมือง ค่าเป้าหมายร้อยละ ๒ กรอบการประเมิน ๒ ครั้ง การจัดการบริการสาธารณะ ๒ ครั้ง การจัดการบริการสาธารณะ เทียบกับ กรอบการประเมิน ร้อยละ ๓๐๐ ผลการประเมิน **สูงกว่าค่าเป้าหมาย**

๑๕. จำนวนครั้งในการให้ความรู้ ให้คำแนะนำ ปรีกษา แก่ประชาชน หรือ ผู้ประกอบการในการออกใบอนุญาตก่อสร้างอาคารให้ตรงกับข้อกำหนดของการใช้ประโยชน์ที่ดินในพื้นที่ โดย อบต. ดำเนินการเอง หรือ อบต. ดำเนินการร่วมกับกรมโยธาธิการและผังเมือง ค่าเป้าหมายร้อยละ ๑ กรอบการประเมิน ๑ ครั้ง การจัดบริการสาธารณะ **ไม่มี** ครั้ง การจัดบริการสาธารณะ เทียบกับ กรอบการประเมิน ร้อยละ **ไม่มี** ผลการประเมิน **ไม่ได้ดำเนินการในปีงบประมาณ พ.ศ.๒๕๖๖**

๑๖. จำนวนครั้งในการจัดเก็บข้อมูลการประเมินผลผังเพื่อจัดทำรายงานการประเมินผล การเปลี่ยนแปลงสภาพการณ์และสิ่งแวดล้อมการใช้บังคับผังเมือง โดย อบต. ดำเนินการเอง หรือ อบต. ดำเนินการร่วมกับกรมโยธาธิการและผังเมือง ค่าเป้าหมายร้อยละ ๑ กรอบการประเมิน ๑ ครั้ง การจัดบริการสาธารณะ **ไม่มี** ครั้ง การจัดบริการสาธารณะ เทียบกับ กรอบการประเมิน ร้อยละ **ไม่มี** ผลการประเมิน **ไม่ได้ดำเนินการในปีงบประมาณ พ.ศ.๒๕๖๖**

๑๗. จำนวนครั้งในการประเมินความพึงพอใจของประชาชนต่อการจัดบริการสาธารณะ ด้านการผังเมืองของ อบต. ค่าเป้าหมายร้อยละ ๑ กรอบการประเมิน ๑ ครั้ง การจัดบริการสาธารณะ **ไม่มี** ครั้ง การจัดบริการสาธารณะ เทียบกับ กรอบการประเมิน ร้อยละ **ไม่มี** ผลการประเมิน **ไม่ได้ดำเนินการในปีงบประมาณ พ.ศ.๒๕๖๖**

๓. ด้านสาธารณสุข บริการทางสังคม และคุณภาพชีวิต

๑๘. ร้อยละของจำนวนผู้สูงอายุที่มีปัญหาด้านสุขภาพ หรือป่วยติดเตียงที่ได้รับการดูแล และมีการติดตามผล หรือการออกเยี่ยมบ้านให้คำแนะนำ ปรีกษาสุขภาพให้แก่ผู้สูงอายุจาก อบต. ค่าเป้าหมายร้อยละ ๙๐ กรอบการประเมิน ๓๑ คน การจัดบริการสาธารณะ ๓๑ คน การจัดบริการสาธารณะ เทียบกับ กรอบการประเมิน ร้อยละ ๑๐๐ ผลการประเมิน **สูงกว่าค่าเป้าหมาย**

๑๙. จำนวนโครงการหรือกิจกรรม ที่ อบต.ดำเนินการส่งเสริมสุขภาพผู้สูงอายุที่มีปัญหาเกี่ยวกับสุขภาพ หรือป่วยติดเตียง ค่าเป้าหมายร้อยละ ๒ กรอบการประเมิน ๒ โครงการหรือกิจกรรม การจัดบริการสาธารณะ ๑ โครงการหรือกิจกรรม การจัดบริการสาธารณะ เทียบกับ กรอบการประเมิน ร้อยละ ๕๐ ผลการประเมิน **การพัฒนาในอนาคต**

๒๐. ร้อยละของจำนวนผู้สูงอายุที่เป็นสมาชิกในชมรม สมาคม ศูนย์บริการทางสังคม หรือโรงเรียนผู้สูงอายุที่อยู่ในความรับผิดชอบของ อบต. ที่เข้าร่วมกิจกรรมต่างๆที่ ชมรม สมาคม ศูนย์บริการทางสังคม หรือโรงเรียนผู้สูงอายุที่อยู่ในความรับผิดชอบของ อบต. จัดขึ้น ค่าเป้าหมายร้อยละ ๖๐ กรอบการประเมิน ๓๔๒ คน การจัดบริการสาธารณะ ๑๐๐ คน การจัดบริการสาธารณะ เทียบกับ กรอบการประเมิน ร้อยละ ๒๙.๒๔ ผลการประเมิน **การพัฒนาในอนาคต**

๒๑. จำนวนโครงการหรือกิจกรรมที่ อบต. ดำเนินการ หรือให้การสนับสนุนในการจัดกิจกรรมนันทนาการต่างๆ หรือส่งเสริมการออกกำลังกายให้แก่ผู้สูงอายุ ค่าเป้าหมายร้อยละ ๒ กรอบการประเมิน ๒ โครงการหรือกิจกรรม การจัดบริการสาธารณะ **ไม่มี** โครงการหรือกิจกรรม การจัดบริการสาธารณะ เทียบกับ กรอบการประเมิน ร้อยละ **ไม่มี** ผลการประเมิน **ไม่ได้ดำเนินการในปีงบประมาณ พ.ศ.๒๕๖๖**

๒๒. จำนวนโครงการหรือกิจกรรมที่ อบต. ดำเนินการเอง หรือให้การสนับสนุน ในการพัฒนาอาชีพและการส่งเสริมเพิ่มรายได้ให้แก่ผู้สูงอายุ ค่าเป้าหมายร้อยละ ๒ กรอบการประเมิน ๒ โครงการหรือกิจกรรม การจัดบริการสาธารณะ **ไม่มี** โครงการหรือกิจกรรม การจัดบริการสาธารณะ เทียบกับ กรอบการประเมิน ร้อยละ **ไม่มี** ผลการประเมิน **ไม่ได้ดำเนินการในปีงบประมาณ พ.ศ.๒๕๖๖**

๒๓. ร้อยละของจำนวนผู้สูงอายุที่ยากไร้ที่อยู่ในภาวะพึ่งพิงในพื้นที่ อบต. ที่ขอรับการช่วยเหลือจาก อบต. และได้รับการดูแลช่วยเหลือจาก อบต. หรือ อบต. ประสานงาน ส่งต่อหน่วยงานที่เกี่ยวข้องให้ดำเนินการสงเคราะห์หรือฟื้นฟู หรือ อบต. ประสาน และสงเคราะห์ให้เข้าสู่สถานสงเคราะห์คนชรา ค่าเป้าหมายร้อยละ ๘๐ กรอบการประเมิน ๒๑ คน การจัดบริการสาธารณะ ๓๙ คน การจัดบริการสาธารณะ เทียบกับ กรอบการประเมิน ร้อยละ ๑๘๕.๗๑ ผลการประเมิน **สูงกว่าค่าเป้าหมาย**

๒๔. ร้อยละของจำนวนผู้พิการ ผู้ยากไร้ที่ด้อยโอกาสในพื้นที่ อบต. ที่ขอรับการช่วยเหลือจาก อบต. และได้รับการช่วยเหลือสนับสนุนหรือประสานหน่วยงานส่งต่อหน่วยงานที่เกี่ยวข้องให้ดำเนินการช่วยเหลือสนับสนุนปัจจัยสี่ในการดำรงชีพ ค่าเป้าหมายร้อยละ ๑๐๐ กรอบการประเมิน ๓๑ คน การจัดบริการสาธารณะ ๒๕ คน การจัดบริการสาธารณะ เทียบกับ กรอบการประเมิน ร้อยละ ๘๐.๖๕ ผลการประเมิน **การพัฒนาในอนาคต**

๒๕. จำนวนโครงการหรือกิจกรรมที่ อบต. ในการส่งเสริม ป้องกัน ควบคุมเฝ้าระวังป้องกันโรคประจำถิ่น การแพร่ระบาดของโรคติดต่อ รวมถึงการป้องกัน ควบคุมกลุ่มโรคไม่ติดต่อเรื้อรัง NCDs (Non-communicable diseases) เกี่ยวกับพฤติกรรมการใช้ชีวิต การรับประทานอาหาร ความเครียด เช่น โรคเบาหวาน โรคความดันสูง โรคไขมันในเส้นเลือดสูง เป็นต้น ค่าเป้าหมายร้อยละ ๒ กรอบการประเมิน ๒ โครงการหรือกิจกรรม การจัดบริการสาธารณะ ๒ โครงการหรือกิจกรรม การจัดบริการสาธารณะ เทียบกับ กรอบการประเมิน ร้อยละ ๑๐๐ ผลการประเมิน **เท่ากับค่าเป้าหมาย**

๒๖. ร้อยละของจำนวนสัตว์ในพื้นที่ อบต. ที่ได้รับการสำรวจ ขึ้นทะเบียนสัตว์ และฉีดวัคซีนป้องกันโรคพิษสุนัขบ้า หรือทำหมันตามโครงการสัตว์ปลอดโรค คนปลอดภัย จากโรคพิษสุนัขบ้าที่ อบต. ดำเนินการเอง หรือ ร่วมดำเนินการกับส่วนราชการ ค่าเป้าหมายร้อยละ ๑๐๐ กรอบการประเมิน ๓,๑๕๔ ตัว การจัดบริการสาธารณะ ๓,๑๕๔ ตัว การจัดบริการสาธารณะ เทียบกับ กรอบการประเมิน ร้อยละ ๑๐๐ ผลการประเมิน **เท่ากับค่าเป้าหมาย**

๒๗. จำนวนโครงการหรือกิจกรรมที่ อบต. ดำเนินการเอง หรือร่วมดำเนินการกับส่วนราชการ ในการตรวจสุขภาพโภชนาการ หรือสถานประกอบกิจการอาหารในพื้นที่ ค่าเป้าหมายร้อยละ ๒ กรอบการประเมิน ๒ โครงการหรือกิจกรรม การจัดบริการสาธารณะ **ไม่มี** โครงการหรือกิจกรรม การจัดบริการสาธารณะ เทียบกับ กรอบการประเมิน ร้อยละ **ไม่มี** ผลการประเมิน **ไม่ได้ดำเนินการในปีงบประมาณ พ.ศ.๒๕๖๖**

๒๘. จำนวนครั้งในการประเมินความพึงพอใจของประชาชนต่อการจัดบริการสาธารณะ ด้านสาธารณสุข บริการทางสังคม และคุณภาพชีวิตของ อบต. ค่าเป้าหมาย

/ร้อยละ๑...

ร้อยละ ๑ กรอบการประเมิน ๑ ครั้ง การจัดบริการสาธารณะ ๑ ครั้ง การจัดบริการสาธารณะ เทียบกับ กรอบการประเมิน ร้อยละ ๑๐๐ ผลการประเมิน เท่ากับค่าเป้าหมาย

๔. ด้านการศึกษา

๒๙. ร้อยละของจำนวนศูนย์พัฒนาเด็กเล็กในสังกัด อบต. ที่ผ่านการประเมินมาตรฐานสถานพัฒนาเด็กเล็กปฐมวัยแห่งชาติ ค่าเป้าหมายร้อยละ ๑๐๐ กรอบการประเมิน ๒ แห่ง การจัดบริการสาธารณะ ๒ แห่ง การจัดบริการสาธารณะ เทียบกับ กรอบการประเมิน ร้อยละ ๑๐๐ ผลการประเมิน เท่ากับค่าเป้าหมาย

๓๐. ร้อยละของจำนวนเด็กในศูนย์พัฒนาเด็กเล็กและเด็กในโรงเรียนอนุบาลและเด็กในโรงเรียนประถมศึกษาในสังกัด อบต. รวมถึงเด็กนักเรียนในโรงเรียนในสังกัดอื่นที่ อบต. ให้การสนับสนุนหรืออุดหนุนให้ได้รับอาหารเสริม (นม) ครบถ้วน ค่าเป้าหมายร้อยละ ๑๐๐ กรอบการประเมิน ๔๒๘ คน การจัดบริการสาธารณะ ๔๒๘ คน การจัดบริการสาธารณะ เทียบกับ กรอบการประเมิน ร้อยละ ๑๐๐ ผลการประเมิน เท่ากับค่าเป้าหมาย

๓๑. ร้อยละของจำนวนเด็กในศูนย์พัฒนาเด็กเล็กและเด็กในโรงเรียนอนุบาลและเด็กในโรงเรียนประถมศึกษาในสังกัด อบต. รวมถึงเด็กนักเรียนในโรงเรียนในสังกัดอื่นที่ อบต. ให้การสนับสนุนหรืออุดหนุนให้ได้รับอาหารกลางวันที่มีคุณค่าทางโภชนาการ ครบถ้วน ค่าเป้าหมายร้อยละ ๑๐๐ กรอบการประเมิน ๔๒๘ คน การจัดบริการสาธารณะ ๔๒๘ คน การจัดบริการสาธารณะ เทียบกับ กรอบการประเมิน ร้อยละ ๑๐๐ ผลการประเมิน เท่ากับค่าเป้าหมาย

๓๒. ร้อยละของจำนวนเด็กด้อยโอกาส เด็กพิการ ที่ได้รับการสนับสนุนด้านการศึกษาหรือด้านการเงิน หรือวัสดุอุปกรณ์จาก อบต. ค่าเป้าหมายร้อยละ ๑๐๐ กรอบการประเมิน ๒ คน การจัดบริการสาธารณะ ๒ คน การจัดบริการสาธารณะ เทียบกับ กรอบการประเมิน ร้อยละ ๑๐๐ ผลการประเมิน เท่ากับค่าเป้าหมาย

๓๓. จำนวนโครงการหรือกิจกรรมที่ อบต. ดำเนินการ หรือให้การสนับสนุนในการส่งเสริมอาชีพหรือวิชาชีพให้แก่เด็กนักเรียนในโรงเรียนในสังกัด อบต. รวมถึงนักเรียนในโรงเรียนในสังกัดอื่นที่ อบต. ให้การสนับสนุนหรืออุดหนุน ค่าเป้าหมายร้อยละ ๒ กรอบการประเมิน ๒ โครงการหรือกิจกรรม การจัดบริการสาธารณะ ไม่มี โครงการหรือกิจกรรม การจัดบริการสาธารณะ เทียบกับ กรอบการประเมิน ร้อยละ ไม่มี ผลการประเมิน ไม่ได้ดำเนินการในปีงบประมาณ พ.ศ.๒๕๖๖

๓๔. จำนวนโครงการหรือกิจกรรมที่ อบต. ดำเนินการ หรือให้การสนับสนุนในการส่งเสริมการเรียนรู้เกี่ยวกับเทคโนโลยี วิทยาศาสตร์ ทักษะคอมพิวเตอร์ หรือการรู้เท่าทันโลกดิจิทัล ให้แก่นักเรียนในโรงเรียนในสังกัดของ อบต. รวมถึงเรียนในโรงเรียนในสังกัดอื่นที่ อบต. ให้การสนับสนุนหรืออุดหนุน ค่าเป้าหมายร้อยละ ๒ กรอบการประเมิน ๒ โครงการหรือกิจกรรม การจัดบริการสาธารณะ ไม่มี โครงการหรือกิจกรรม การจัดบริการสาธารณะ เทียบกับ กรอบการประเมิน ร้อยละ ไม่มี ผลการประเมิน ไม่ได้ดำเนินการในปีงบประมาณ พ.ศ.๒๕๖๖

๓๕. จำนวนโครงการหรือกิจกรรมที่ อบต.ดำเนินการ หรือให้การสนับสนุนในการส่งเสริมการสอนภาษาต่างประเทศให้แก่นักเรียนในโรงเรียนในสังกัดของ อบต. รวมถึงนักเรียนในโรงเรียนในสังกัดอื่นที่ อบต. ให้การสนับสนุนหรืออุดหนุน ค่าเป้าหมาย ร้อยละ ๒ กรอบการประเมิน ๒ โครงการหรือกิจกรรม การจัดการบริการสาธารณะ **ไม่มี** โครงการหรือกิจกรรม การจัดการบริการสาธารณะ เทียบกับ กรอบการประเมิน ร้อยละ **ไม่มี** ผลการประเมิน **ไม่ได้ดำเนินการในปีงบประมาณ พ.ศ.๒๕๖๖**

๓๖. จำนวนครั้งในการประเมินความพึงพอใจของประชาชนต่อการจัดการบริการสาธารณะ ด้านการศึกษาของ อบต. ค่าเป้าหมายร้อยละ ๑ กรอบการประเมิน ๑ ครั้ง การจัดการบริการสาธารณะ ๒ ครั้ง การจัดการบริการสาธารณะ เทียบกับ กรอบการประเมิน ร้อยละ ๒๐๐ ผลการประเมิน **สูงกว่าค่าเป้าหมาย**

๕. ด้านการจัดระเบียบชุมชนและการรักษาความสงบปลอดภัย

๓๗. จำนวนแผนป้องกันและบรรเทาสาธารณภัยประเภทสำคัญที่เกิดขึ้นในพื้นที่ที่ อบต.ได้ดำเนินการ ค่าเป้าหมายร้อยละ ๒ กรอบการประเมิน ๒ ฉบับ การจัดการบริการสาธารณะ ๑ ฉบับ การจัดการบริการสาธารณะ เทียบกับ กรอบการประเมิน ร้อยละ ๕๐ ผลการประเมิน **การพัฒนาในอนาคต**

๓๘. ร้อยละของจำนวนอาสาสมัครป้องกันภัยฝ่ายพลเรือน (อปพร.) ที่ อบต. สนับสนุนจัดตั้งขึ้น รวมทั้งจำนวนอาสาสมัครป้องกันสาธารณภัยของมูลนิธิ สมาคม สมาชิก ชมรม หรืออื่นๆ ที่ตั้งขึ้นถูกต้องตามกฎหมายในเขตพื้นที่ ค่าเป้าหมายร้อยละ ๒ กรอบการประเมิน ๙,๐๑๘ คน การจัดการบริการสาธารณะ ๑๓๕ คน การจัดการบริการสาธารณะ เทียบกับ กรอบการประเมิน ร้อยละ ๑.๕ ผลการประเมิน **การพัฒนาในอนาคต**

๓๙. ร้อยละของจำนวนกล้องโทรทัศน์วงจรปิด (CCTV) ด้านความปลอดภัยของ อบต. ที่ติดตั้งในพื้นที่สาธารณะที่ชำรุดเสียหาย และสามารถซ่อมแซมให้ใช้งานได้ปกติ ๒๔ ชั่วโมง ค่าเป้าหมายร้อยละ ๑๐๐ กรอบการประเมิน ๓ กล้อง การจัดการบริการสาธารณะ ๓ กล้อง การจัดการบริการสาธารณะ เทียบกับ กรอบการประเมิน ร้อยละ ๑๐๐ ผลการประเมิน **เท่ากับค่าเป้าหมาย**

๔๐. จำนวนศูนย์หรือช่องทางรับเรื่องราวร้องทุกข์ต่างๆ เช่น ศูนย์ไกล่เกลี่ยข้อพิพาท ศูนย์ยุติธรรมชุมชน ศูนย์บริการประชาชน ศูนย์ดำรงธรรม ศูนย์ one stop service ศูนย์ส่งเสริมการมีส่วนร่วมของประชาชน หรือจากช่องทางสื่อออนไลน์อื่นๆ ที่ อบต. จัดให้มี หรือดำเนินการ ค่าเป้าหมายร้อยละ ๒ กรอบการประเมิน ๒ ศูนย์หรือช่องทาง การจัดการบริการสาธารณะ ๕ ศูนย์หรือช่องทาง การจัดการบริการสาธารณะ เทียบกับ กรอบการประเมิน ร้อยละ ๒๕๐ ผลการประเมิน **สูงกว่าค่าเป้าหมาย**

๔๑. ร้อยละของจำนวนเรื่องราวร้องทุกข์ต่างๆ ของประชาชนจากศูนย์รับเรื่องราวร้องทุกข์ ศูนย์ไกล่เกลี่ยข้อพิพาท ศูนย์ยุติธรรมชุมชน ศูนย์บริการประชาชน ศูนย์ดำรงธรรม ศูนย์ one stop service ศูนย์ส่งเสริมการมีส่วนร่วมของประชาชนหรือจากช่องทางสื่อออนไลน์อื่นๆ ที่ส่งให้ อบต. ดำเนินการ และได้รับการแก้ไขปัญหาหรือได้รับการให้ความช่วยเหลือจาก อบต. หรือ อบต. ประสานงานส่งต่อหน่วยงานที่เกี่ยวข้อง

/ดำเนินการ...

ดำเนินการต่อไป ค่าเป้าหมายร้อยละ ๑ กรอบการประเมิน ๑ เรื่อง การจัดบริการ
สาธารณสุข ๑ เรื่อง การจัดบริการสาธารณสุข เทียบกับ กรอบการประเมิน ร้อยละ ๑๐๐
ผลการประเมิน **เท่ากับค่าเป้าหมาย**

๔๒. จำนวนครั้งในการประเมินความพึงพอใจของประชาชนต่อการจัดบริการ
สาธารณสุข ด้านการจัดระเบียบชุมชนและการรักษาความสงบปลอดภัยของ อบต. ค่า
เป้าหมายร้อยละ ๑ กรอบการประเมิน ๑ ครั้ง การจัดบริการสาธารณสุข ๑ ครั้ง การ
จัดบริการสาธารณสุข เทียบกับ กรอบการประเมิน ร้อยละ ๑๐๐ ผลการประเมิน **เท่ากับ
ค่าเป้าหมาย**

๖. ด้านการส่งเสริมเศรษฐกิจชุมชน อาชีพ การท่องเที่ยว และการลงทุน

๔๓. ร้อยละของจำนวนกลุ่มอาชีพต่างๆ เช่น กลุ่มเกษตรกร กลุ่มวิสาหกิจชุมชน
กลุ่มแปรรูปการผลิต กลุ่มการท่องเที่ยว กลุ่มอาชีพใหม่ ฯลฯ ที่ อบต. ส่งเสริมหรือให้การ
สนับสนุน ให้สามารถดำเนินการได้อย่างยั่งยืน และมีรายได้ต่อเนื่อง ค่าเป้าหมายร้อยละ
๙๐ กรอบการประเมิน ๑๒ กลุ่ม การจัดบริการสาธารณสุข ๑ กลุ่ม การจัดบริการ
สาธารณสุข เทียบกับ กรอบการประเมิน ร้อยละ ๘.๓๓ ผลการประเมิน **การพัฒนาใน
อนาคต**

๔๔. จำนวนโครงการหรือกิจกรรมที่ อบต. ดำเนินการส่งเสริม หรือให้การ
สนับสนุน กลุ่มอาชีพต่างๆ เช่น กลุ่มเกษตรกร กลุ่มวิสาหกิจชุมชน กลุ่มแปรรูปการผลิต
กลุ่มการท่องเที่ยว หรือกลุ่มอาชีพอื่นๆ ให้สามารถดำเนินการได้อย่างยั่งยืน และมีรายได้
ต่อเนื่อง ค่าเป้าหมายร้อยละ ๒ กรอบการประเมิน ๒ โครงการหรือกิจกรรม การ
จัดบริการสาธารณสุข ๑ โครงการหรือกิจกรรม การจัดบริการสาธารณสุข เทียบกับ กรอบ
การประเมิน ร้อยละ ๕๐ ผลการประเมิน **การพัฒนาในอนาคต**

๔๕. จำนวนโครงการหรือกิจกรรมที่ อบต. ดำเนินการส่งเสริม หรือให้การ
สนับสนุนส่งเสริม จัดให้มี ศูนย์แสดงสินค้าชุมชน ศูนย์จำหน่ายสินค้า ตลาดนัด ตลาด
ชุมชน ถนนคนเดิน ถนนวัฒนธรรม ตลาดน้ำ หรือตลาดเก่า ค่าเป้าหมายร้อยละ ๒
กรอบการประเมิน ๒ โครงการหรือกิจกรรม การจัดบริการสาธารณสุข ๓ โครงการหรือ
กิจกรรม การจัดบริการสาธารณสุข เทียบกับ กรอบการประเมิน ร้อยละ ๑๕๐ ผลการ
ประเมิน **สูงกว่าค่าเป้าหมาย**

๔๖. จำนวนโครงการหรือกิจกรรมที่ อบต. ดำเนินการ หรือให้การสนับสนุนใน
การปรับปรุง ซ่อมแซม บำรุงรักษา และฟื้นฟูแหล่งท่องเที่ยวให้มีสภาพที่เหมาะสมต่อการ
ท่องเที่ยว ค่าเป้าหมายร้อยละ ๒ กรอบการประเมิน ๒ โครงการหรือกิจกรรม การ
จัดบริการสาธารณสุข **ไม่มี** โครงการหรือกิจกรรม การจัดบริการสาธารณสุข เทียบกับ
กรอบการประเมิน ร้อยละ **ไม่มี** ผลการประเมิน **ไม่ได้ดำเนินการในปีงบประมาณ
พ.ศ.๒๕๖๖**

๔๗. จำนวนโครงการหรือกิจกรรมที่ อบต. ดำเนินการ หรือให้การสนับสนุนใน
การกระตุ้นหรือส่งเสริมการท่องเที่ยว และให้ความรู้เกี่ยวกับประวัติความเป็นมาของ
แหล่งท่องเที่ยว ค่าเป้าหมายร้อยละ ๒ กรอบการประเมิน ๒ โครงการหรือกิจกรรม
การจัดบริการสาธารณสุข **ไม่มี** โครงการหรือกิจกรรม การจัดบริการสาธารณสุข เทียบกับ
กรอบการประเมิน ร้อยละ **ไม่มี** ผลการประเมิน **ไม่ได้ดำเนินการในปีงบประมาณ
พ.ศ.๒๕๖๖**

๔๘. จำนวนช่องทางหรือแหล่งเผยแพร่ข้อมูลเกี่ยวกับการให้คำปรึกษา หรือแนะนำในการขอใบอนุญาตจดทะเบียนพาณิชย์ หรือการส่งเสริมการลงทุนในพื้นที่ ทั้งการให้คำปรึกษาหรือนำที่สำนักงาน อบต. โดยตรง หรือให้คำแนะนำผ่านช่องทางสื่อออนไลน์ เช่น เว็บไซต์ หรือเฟซบุ๊ก หรือผ่านช่องทางสื่อออนไลน์อื่นๆ ค่าเป้าหมาย ร้อยละ ๒ กรอบการประเมิน ๒ แหล่ง การจัดบริการสาธารณะ ๒ แหล่ง การจัดบริการสาธารณะ เทียบกับ กรอบการประเมิน ร้อยละ ๑๐๐ ผลการประเมิน เท่ากับ **ค่าเป้าหมาย**

๔๙. จำนวนครั้งในการประเมินความพึงพอใจของประชาชนต่อการจัดบริการสาธารณะ ด้านการส่งเสริมเศรษฐกิจชุมชน อาชีพ การท่องเที่ยว และการลงทุน ของ อบต. ค่าเป้าหมายร้อยละ ๑ กรอบการประเมิน ๑ ครั้ง การจัดบริการสาธารณะ ๑ ครั้ง การจัดบริการสาธารณะ เทียบกับ กรอบการประเมิน ร้อยละ ๑๐๐ ผลการประเมิน เท่ากับ**ค่าเป้าหมาย**

๗. ด้านการจัดการทรัพยากรธรรมชาติและสิ่งแวดล้อม

๕๐. จำนวนโครงการหรือกิจกรรมที่ อบต. ดำเนินการในการณรงค์ ประชาสัมพันธ์ การลดปริมาณขยะ หรือการคัดแยกขยะ ค่าเป้าหมายร้อยละ ๒ กรอบการประเมิน ๒ โครงการหรือกิจกรรม การจัดบริการสาธารณะ ๒ โครงการหรือกิจกรรม การจัดบริการสาธารณะ เทียบกับ กรอบการประเมิน ร้อยละ ๑๐๐ ผลการประเมิน เท่ากับ**ค่าเป้าหมาย**

๕๑. ร้อยละของปริมาณขยะมูลฝอยในพื้นที่ อบต. ที่ถูกกำจัดอย่างถูกสุขลักษณะ ตามกฎ ระเบียบ ขั้นตอนตามหลักวิชาการ ของกระทรวงสาธารณสุข หรือหน่วยงานอื่นที่เกี่ยวข้อง ค่าเป้าหมายร้อยละ ๙๕ กรอบการประเมิน ๑,๒๔๔.๙๖ ตัน การจัดบริการสาธารณะ ๑,๒๔๔.๙๖ ตัน การจัดบริการสาธารณะ เทียบกับ กรอบการประเมิน ร้อยละ ๙๙.๙๙ ผลการประเมิน **สูงกว่าค่าเป้าหมาย**

๕๒. ร้อยละของปริมาณขยะอันตราย และขยะติดเชื้อในพื้นที่ อบต. ที่ถูกส่งต่อไปกำจัดอย่างถูกสุขลักษณะ ค่าเป้าหมายร้อยละ ๙๕ กรอบการประเมิน ๐ ตัน การจัดบริการสาธารณะ **ไม่มี** ตัน การจัดบริการสาธารณะ เทียบกับ กรอบการประเมิน ร้อยละ **ไม่มี** ผลการประเมิน **ไม่มีบริการสาธารณะ**

๕๓. จำนวนโครงการหรือกิจกรรมที่ อบต. ดำเนินการในการส่งเสริมการปลูกต้นไม้ การอนุรักษ์ดูแลรักษาป่า ทรัพยากรชายฝั่ง หรือการจัดการเกี่ยวกับปัญหาน้ำเน่าเสีย ค่าเป้าหมายร้อยละ ๒ กรอบการประเมิน ๒ โครงการหรือกิจกรรม การจัดบริการสาธารณะ ๑ โครงการหรือกิจกรรม การจัดบริการสาธารณะ เทียบกับ กรอบการประเมิน ร้อยละ ๕๐ ผลการประเมิน **การพัฒนาในอนาคต**

๕๔. จำนวนโครงการหรือกิจกรรมที่ อบต. ดำเนินการในการจัดอบรมหรือประชาสัมพันธ์ให้ความรู้แก่ประชาชนเกี่ยวกับการดูแลรักษาป่า ภัยจากไฟฟ้า การป้องกันไฟฟ้า การเผาในที่โล่ง ภัยจากการเผาในที่โล่ง หรือการทำแนวกันไฟฟ้า ค่าเป้าหมายร้อยละ ๒ กรอบการประเมิน ๒ โครงการหรือกิจกรรม การจัดบริการสาธารณะ ๑ โครงการหรือกิจกรรม การจัดบริการสาธารณะ เทียบกับ กรอบการประเมิน ร้อยละ ๕๐ ผลการประเมิน **การพัฒนาในอนาคต**

๕๕. จำนวนครั้งที่ อบต. จัดส่งอาสาสมัครป้องกันไฟป่าเข้าร่วมอบรมกับหน่วยงานที่เกี่ยวข้อง ค่าเป้าหมายร้อยละ ๑ กรอบการประเมิน ๑ ครั้ง การจัดการบริการสาธารณะ **ไม่มี** ครั้ง การจัดการบริการสาธารณะ เทียบกับ กรอบการประเมิน ร้อยละ **ไม่มี** ผลการประเมิน **ไม่ได้ดำเนินการในปีงบประมาณ พ.ศ.๒๕๖๖**

๕๖. จำนวนโครงการหรือกิจกรรมที่ อบต. ดำเนินการในการรณรงค์ประชาสัมพันธ์ เพื่อป้องกันและลดค่าฝุ่น PM ๒.๕ และการลดมลพิษทางอากาศ ค่าเป้าหมายร้อยละ ๒ กรอบการประเมิน ๒ โครงการหรือกิจกรรม การจัดการบริการสาธารณะ ๑ โครงการหรือกิจกรรม การจัดการบริการสาธารณะ เทียบกับ กรอบการประเมิน ร้อยละ ๕๐ ผลการประเมิน **การพัฒนาในอนาคต**

๕๗. จำนวนโครงการหรือกิจกรรมที่ อบต. ดำเนินการในการรณรงค์การลดภาวะโลกร้อน และส่งเสริมการใช้พลังงานสะอาด ค่าเป้าหมายร้อยละ ๑ กรอบการประเมิน ๑ โครงการหรือกิจกรรม การจัดการบริการสาธารณะ ๑ โครงการหรือกิจกรรม การจัดการบริการสาธารณะ เทียบกับ กรอบการประเมิน ร้อยละ ๑๐๐ ผลการประเมิน **เท่ากับค่าเป้าหมาย**

๕๘. จำนวนครั้งในการประเมินความพึงพอใจของประชาชนต่อการจัดการบริการสาธารณะ ด้านการจัดการทรัพยากรธรรมชาติและสิ่งแวดล้อมของ อบต. ค่าเป้าหมายร้อยละ ๑ กรอบการประเมิน ๑ โครงการหรือกิจกรรม การจัดการบริการสาธารณะ **ไม่มี** โครงการหรือกิจกรรม การจัดการบริการสาธารณะ เทียบกับ กรอบการประเมิน ร้อยละ **ไม่มี** ผลการประเมิน **ไม่ได้ดำเนินการในปีงบประมาณ พ.ศ.๒๕๖๖**

๘. ด้านการส่งเสริมศิลปะ วัฒนธรรม ภูมิปัญญาชาวบ้าน และโบราณสถาน

๕๙. จำนวนโครงการหรือกิจกรรมที่ อบต. ดำเนินการ หรือสนับสนุนในการส่งเสริม หรืออนุรักษ์ศิลปะ วัฒนธรรม ประเพณีท้องถิ่น หรือภูมิปัญญาชาวบ้าน ค่าเป้าหมายร้อยละ ๓ กรอบการประเมิน ๓ โครงการหรือกิจกรรม การจัดการบริการสาธารณะ ๒ โครงการหรือกิจกรรม การจัดการบริการสาธารณะ เทียบกับ กรอบการประเมิน ร้อยละ ๖๖.๖๗ ผลการประเมิน **การพัฒนาในอนาคต**

๖๐. จำนวนแหล่งการเรียนรู้ในท้องถิ่นในชุมชนเกี่ยวกับศิลปะ วัฒนธรรม ประเพณี ภูมิปัญญาท้องถิ่น และโบราณสถาน ที่ อบต.ดำเนินการหรือให้การส่งเสริมสนับสนุน ค่าเป้าหมายร้อยละ ๒ กรอบการประเมิน ๒ แหล่ง การจัดการบริการสาธารณะ ๑๐ แหล่ง การจัดการบริการสาธารณะ เทียบกับ กรอบการประเมิน ร้อยละ ๕๐๐ ผลการประเมิน **สูงกว่าค่าเป้าหมาย**

๖๑. จำนวนครั้งในการประเมินความพึงพอใจของประชาชนต่อการจัดการบริการสาธารณะ ด้านการส่งเสริมศิลปะ วัฒนธรรม ภูมิปัญญาชาวบ้าน และโบราณสถาน ของ อบต. ค่าเป้าหมายร้อยละ ๑ กรอบการประเมิน ๑ ครั้ง การจัดการบริการสาธารณะ **ไม่มี** ครั้ง การจัดการบริการสาธารณะ เทียบกับ กรอบการประเมิน ร้อยละ **ไม่มี** ผลการประเมิน **ไม่ได้ดำเนินการในปีงบประมาณ พ.ศ.๒๕๖๖**

สรุป ผลการประเมินมาตรฐานขั้นต่ำการจัดบริการสาธารณะขององค์การบริหาร ส่วนตำบลทุ่งทอง ประจำปี พ.ศ.๒๕๖๗ โดยใช้ข้อมูลผลการดำเนินงานในปีงบประมาณ พ.ศ.๒๕๖๖ ตามแบบ อบต. ๒ - ๑ ถึง แบบ อบต. ๒ - ๖ จำนวน ๘ ด้าน ๖๑ ตัวชี้วัด ได้ ดังนี้

สูงกว่าค่าเป้าหมาย	จำนวน ๑๓ ตัวชี้วัด
เท่ากับค่าเป้าหมาย	จำนวน ๑๕ ตัวชี้วัด
การพัฒนาในอนาคต	จำนวน ๑๒ ตัวชี้วัด
ไม่ได้ดำเนินการในปีงบประมาณ พ.ศ.๒๕๖๖	จำนวน ๑๖ ตัวชี้วัด
ไม่มีบริการสาธารณะ	จำนวน ๕ ตัวชี้วัด

จึงขอรายงานให้สมาชิกสภาองค์การบริหารส่วนตำบลทุ่งทอง ทราบ เพื่อจะได้ ดำเนินการรายงานตามขั้นตอนต่อไป

ที่ประชุม

- รับทราบ

ระเบียบวาระที่ ๔

เรื่องเสนอเพื่อพิจารณา

๔.๑ เรื่องการพิจารณาร่างข้อบัญญัติงบประมาณรายจ่ายประจำปีงบประมาณ พ.ศ.๒๕๖๘ วาระที่สอง ชั้นแปรญัตติ

ประธาน

- ดิฉันได้รับรายงานผลการแปรญัตติร่างข้อบัญญัติงบประมาณรายจ่าย ประจำปีงบประมาณ พ.ศ.๒๕๖๘ เมื่อวันที่ ๙ สิงหาคม ๒๕๖๖ เวลา ๑๖.๒๐ น. แล้ว และได้สำเนาแจกให้กับท่านสมาชิกสภาฯ พร้อมหนังสือเชิญประชุมแล้ว สำหรับ รายละเอียดจะขอให้ทางคณะกรรมการแปรญัตติฯ ชี้แจง และสรุปผลการพิจารณาต่อไป ขอเชิญครับ

คุณประเสริฐ เทียงในธรรม

- ตามระยะเวลาเสนอคำแปรญัตติที่สภาฯ ได้กำหนดเมื่อวันที่ ๘ สิงหาคม

ประธานกรรมการแปรฯ

๒๕๖๗ กำหนดให้เสนอคำแปรญัตติต่อคณะกรรมการแปรญัตติฯ ตั้งแต่เวลา ๑๓.๐๐ น. ของวันที่ ๘ สิงหาคม ๒๕๖๗ ถึงเวลา ๑๕.๓๐ น. ของวันที่ ๙ สิงหาคม ๒๕๖๗ โดยยื่น เสนอคำแปรญัตติได้ ณ ห้องประชุมองค์การบริหารส่วนตำบลทุ่งทอง และกำหนดให้ คณะกรรมการแปรญัตติร่างข้อบัญญัติประชุมเพื่อพิจารณาคำแปรญัตติในระหว่างเวลา ๑๕.๓๐ - ๑๖.๐๐ น. ของวันที่ ๙ สิงหาคม ๒๕๖๗ และส่งให้ประธานสภาฯ ในเวลา ๑๖.๒๐ น. ของวันที่ ๙ สิงหาคม ๒๕๖๗ และได้กำหนดวันประชุมสภาฯ สมัยสามัญ สมัยที่ ๓ ครั้งที่ ๒ ในวันที่ ๑๔ สิงหาคม ๒๕๖๗ เพื่อพิจารณาในวาระที่สอง และวาระที่ สาม ต่อไปนั้น

เมื่อครบกำหนดตามระยะเวลาดังกล่าวแล้ว ปรากฏว่า ไม่มีผู้ใดยื่นเสนอคำแปร ญัตติ

คณะกรรมการฯ จึงได้พิจารณาและมีมติที่ประชุมให้คงไว้ตามหลักการแห่งร่าง ข้อบัญญัติงบประมาณรายจ่ายประจำปีงบประมาณ พ.ศ.๒๕๖๘ เดิม ทุกประการ

ประธาน


- ตามที่คณะกรรมการแปรญัตติร่างข้อบัญญัติ ได้มีมติให้คงไว้ตามหลักการเดิม แห่งร่างข้อบัญญัติงบประมาณรายจ่ายประจำปีงบประมาณ พ.ศ.๒๕๖๘ จึงจะขอให้ที่ ประชุมสภาฯ ได้พิจารณาในวาระที่สอง ชั้นแปรญัตติ หากสมาชิกสภาฯ ท่านใดเห็นชอบ ในวาระที่สอง ชั้นแปรญัตติ ขอให้ยกมือด้วยครับ

/ที่ประชุม...


- ประธาน - ผู้เข้าร่วมประชุมสภาฯ ท่านอื่น มีเรื่องจะปรึกษาหารือ หรือจะซักถามอีกหรือไม่ค่ะ
- ที่ประชุม - ไม่มี
- ประธาน - ถ้าไม่มีแล้ว ดิฉันขอบคุณทุกท่าน และขอปิดการประชุมค่ะ

เลิกประชุมเวลา ๑๒.๐๐ น.


(ลงชื่อ)


ผู้จัดรายการประชุม
(นางสาวนุชจลิน วงษ์วิสัย)
เลขานุการสภาฯ


คณะกรรมการตรวจรายการประชุม ได้ตรวจรายการประชุมสภา สมัยสามัญ สมัยที่ ๓ ครั้งที่ ๒ ประจำปี พ.ศ.๒๕๖๗ ลงวันที่ ๑๔ สิงหาคม ๒๕๖๗ แล้ว เมื่อวันที่ ๑๕ สิงหาคม ๒๕๖๗



(นายประเสริฐ เทียงนอร์น)
ประธานกรรมการ



(นายยุรนนท์ กระต่าย)
กรรมการ



(นายยอดชาย สุข)
กรรมการ/เลขาฯ

ที่ประชุมสภาฯ ได้รับรองรายการประชุมสภา สมัยสามัญ สมัยที่ ๓ ครั้งที่ ๒ ประจำปี พ.ศ.๒๕๖๗ แล้ว ในการประชุมสภาฯประจำปี พ.ศ.๒๕๖๗ เมื่อวันที่.....เดือน.....พ.ศ.๒๕๖๗

(ลงชื่อ)

(นางสังเวียน สุขเขียว)
ประธานสภาองค์การบริหารส่วนตำบลทุ่งทอง